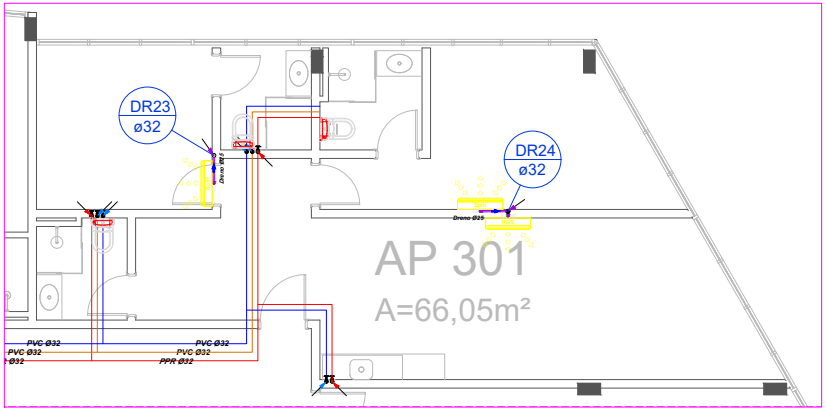
DR23
ø32
DR24
ø32
AP 301
A=66,05m²
Dreno Ø25
PVC Ø32
PPR Ø32

DET. AMPLIADO 32
Escala: 1/50

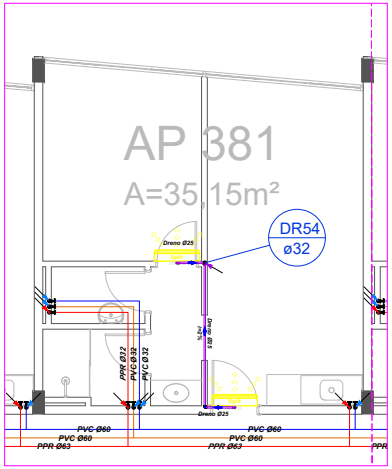
AP 381
A=35,15m²
DR54
ø32
Dreno Ø25
PPR Ø32
PVC Ø32
PVC Ø60
PPR Ø63

DET. AMPLIADO 33
Escala: 1/50

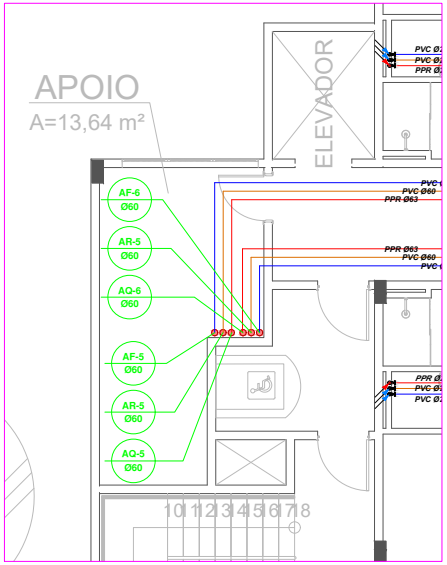
APOIO
A=13,64 m²
ELEVADOR
AF-6
Ø60
AR-6
Ø60
AQ-6
Ø60
AF-5
Ø60
AR-5
Ø60
AQ-5
Ø60
PVC Ø60
PPR Ø63
PPR Ø32
PVC Ø32
10 11 12 13 14 15 16 17 18

DET. AMPLIADO 34
Escala: 1/50

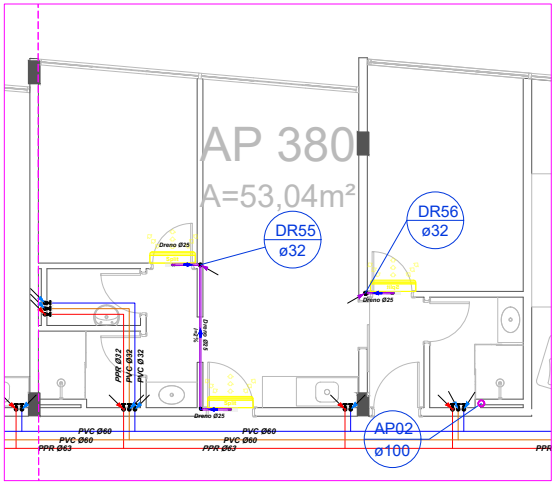
AP 380
A=53,04m²
DR55
ø32
DR56
ø32
Dreno Ø25
PPR Ø32
PVC Ø32
PVC Ø60
PPR Ø63
AP02
ø100

DET. AMPLIADO 35
Escala: 1/50

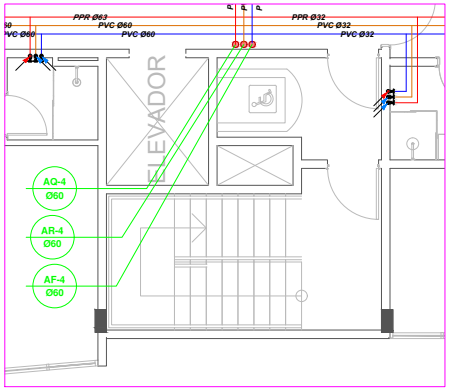
PPR Ø63
PVC Ø60
PPR Ø32
PVC Ø32
ELEVADOR
AQ-4
Ø60
AR-4
Ø60
AF-4
Ø60

DET. AMPLIADO 36
Escala: 1/50

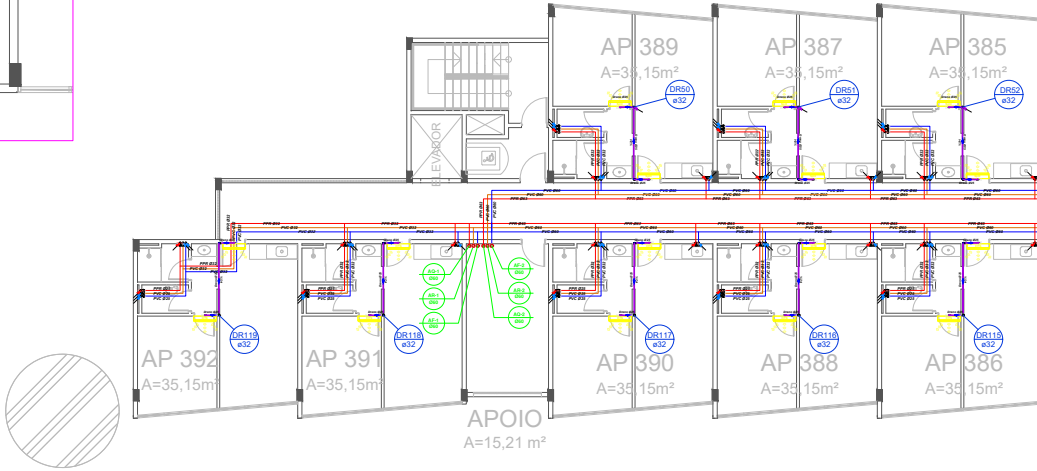
AP 389
AP 387
AP 385
DR50
ø32
DR51
ø32
DR52
ø32
ELEVADOR
AP 392
A=35,15m²
AP 391
A=35,15m²
DR119
ø32
DR118
ø32
DR117
ø32
DR116
ø32
DR115
ø32
AP 390
AP 388
AP 386
APOIO
A=15,21 m²

PLANTA BAIXA - 3
Escala: 1/100

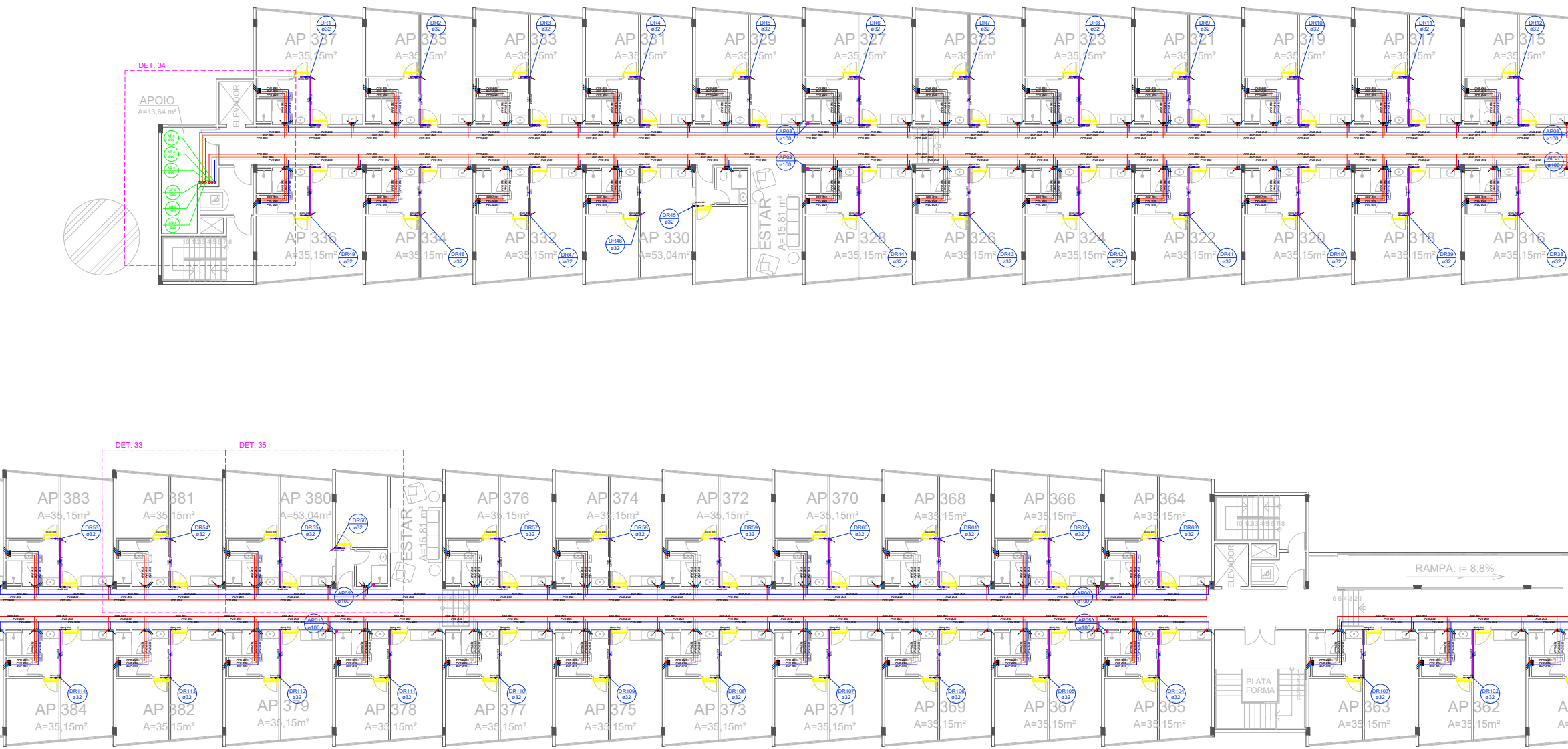
DET. 34
APOIO
A=13,64 m²
ELEVADOR
AP 337 A=35,15m² DR1 ø32
AP 335 A=35,15m² DR2 ø32
AP 333 A=35,15m² DR3 ø32
AP 331 A=35,15m² DR4 ø32
AP 329 A=35,15m² DR5 ø32
AP 327 A=35,15m² DR6 ø32
AP 325 A=35,15m² DR7 ø32
AP 323 A=35,15m² DR8 ø32
AP 321 A=35,15m² DR9 ø32
AP 319 A=35,15m² DR10 ø32
AP 317 A=35,15m² DR11 ø32
AP 315 A=35,15m² DR12 ø32
AP02 ø100
AP08 ø100
AP07 ø100
AP 336 A=35,15m² DR49 ø32
AP 334 A=35,15m² DR48 ø32
AP 332 A=35,15m² DR47 ø32
AP 330 A=53,04m² DR46 ø32 DR45 ø32
ESTAR A=15,81 m²
AP 328 A=35,15m² DR44 ø32
AP 326 A=35,15m² DR43 ø32
AP 324 A=35,15m² DR42 ø32
AP 322 A=35,15m² DR41 ø32
AP 320 A=35,15m² DR40 ø32
AP 318 A=35,15m² DR39 ø32
AP 316 A=35,15m² DR38 ø32
DET. 33
DET. 35
AP 383 A=35,15m² DR53 ø32
AP 381 A=35,15m² DR54 ø32
AP 380 A=53,04m² DR55 ø32 DR56 ø32
ESTAR A=15,81 m²
AP 376 A=35,15m² DR57 ø32
AP 374 A=35,15m² DR58 ø32
AP 372 A=35,15m² DR59 ø32
AP 370 A=35,15m² DR60 ø32
AP 368 A=35,15m² DR61 ø32
AP 366 A=35,15m² DR62 ø32
AP 364 A=35,15m² DR63 ø32
ELEVADOR
RAMPA: i= 8,8%
AP03 ø100
AP01 ø100
AP06 ø100
AP05 ø100
AP 384 A=35,15m² DR114 ø32
AP 382 A=35,15m² DR113 ø32
AP 379 A=35,15m² DR112 ø32
AP 378 A=35,15m² DR111 ø32
AP 377 A=35,15m² DR110 ø32
AP 375 A=35,15m² DR109 ø32
AP 373 A=35,15m² DR108 ø32
AP 371 A=35,15m² DR107 ø32
AP 369 A=35,15m² DR106 ø32
AP 367 A=35,15m² DR105 ø32
AP 365 A=35,15m² DR104 ø32
PLATA FORMA
AP 363 A=35,15m² DR103 ø32
AP 362 A=35,15m² DR102 ø32

° PAVIMENTO

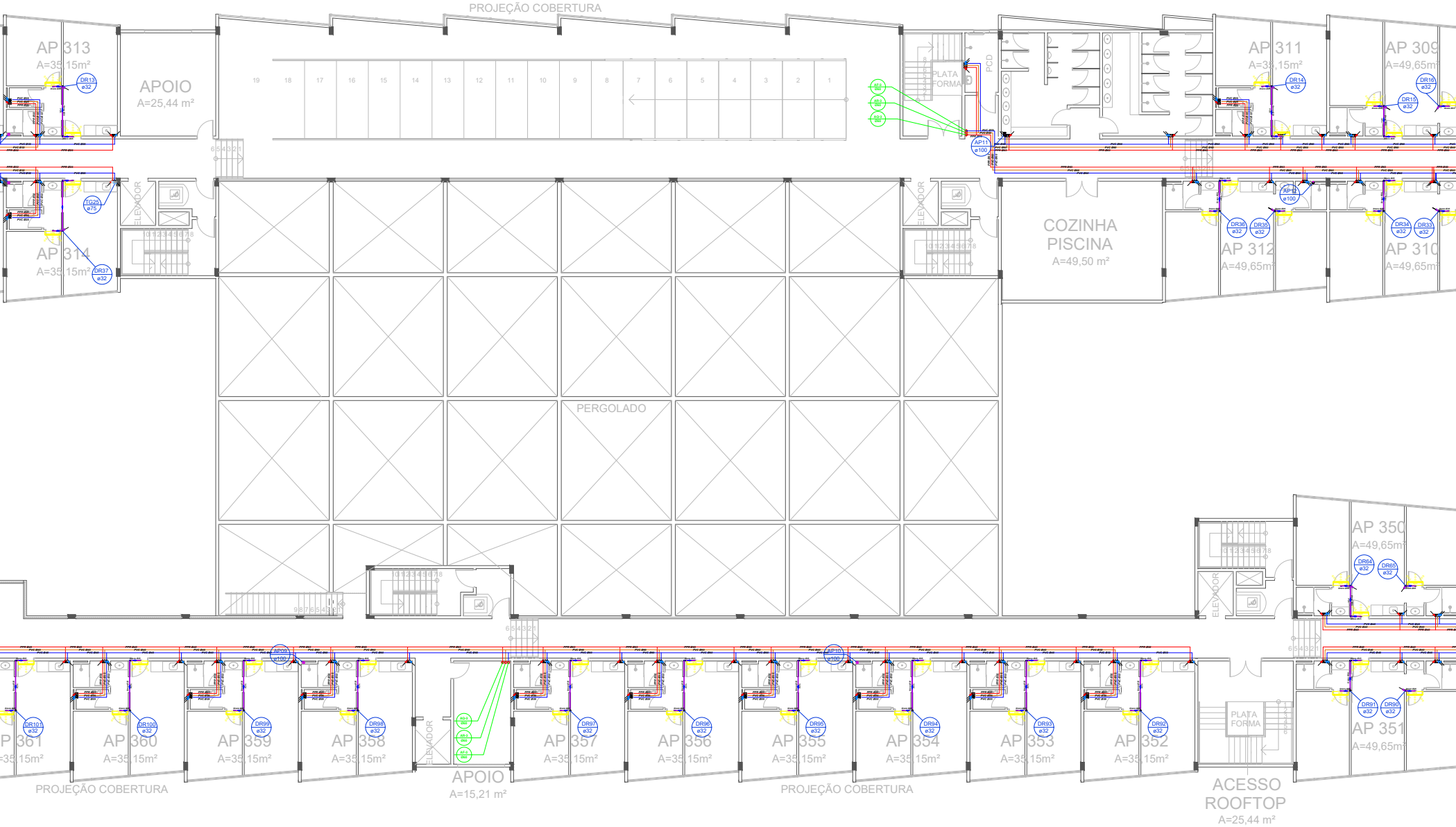
PROJEÇÃO COBERTURA
AP 313
A=35,15m²
DR13
ø32
APOIO
A=25,44 m²
PLATAFORMA
PCD
AP11
ø100
AP 311
A=35,15m²
DR14
ø32
AP 309
A=49,65m²
DR16
ø32
DR15
ø32
TG25
ø75
ELEVADOR
AP 314
A=35,15m²
DR37
ø32
COZINHA
PISCINA
A=49,50 m²
AP12
ø100
DR36
ø32
DR35
ø32
AP 312
A=49,65m²
DR34
ø32
DR33
ø32
AP 310
A=49,65m²
PERGOLADO
AP 350
A=49,65m²
DR64
ø32
DR65
ø32
AP09
ø100
AP10
ø100
DR101
ø32
AP 361
A=35,15m²
DR100
ø32
AP 360
A=35,15m²
DR99
ø32
AP 359
A=35,15m²
DR98
ø32
AP 358
A=35,15m²
ELEVADOR
APOIO
A=15,21 m²
DR97
ø32
AP 357
A=35,15m²
DR96
ø32
AP 356
A=35,15m²
DR95
ø32
AP 355
A=35,15m²
DR94
ø32
AP 354
A=35,15m²
DR93
ø32
AP 353
A=35,15m²
DR92
ø32
AP 352
A=35,15m²
PLATAFORMA
ACESSO
ROOFTOP
A=25,44 m²
DR91
ø32
DR90
ø32
AP 351
A=49,65m²
PROJEÇÃO COBERTURA
PROJEÇÃO COBERTURA

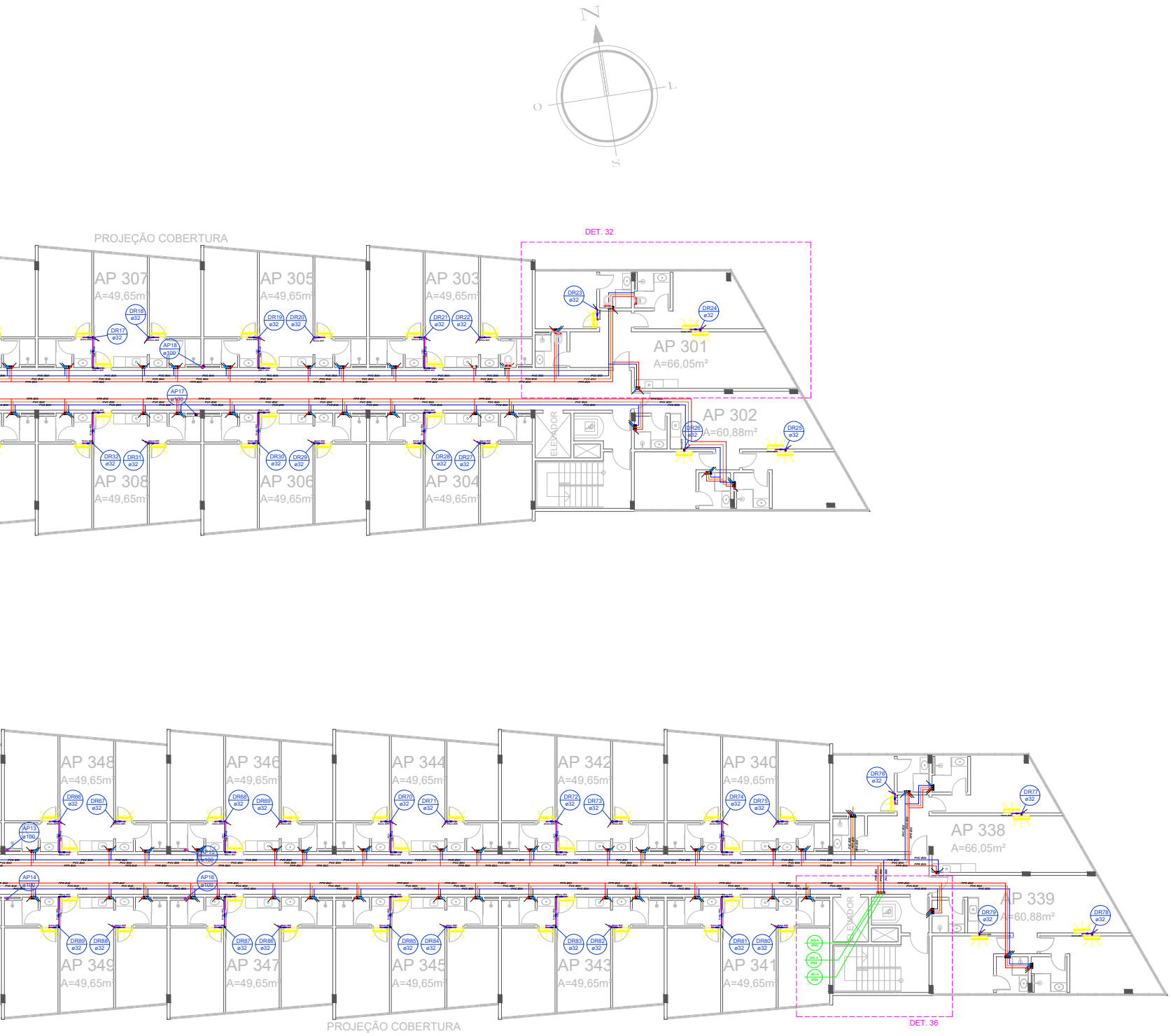
N
L
O
S
PROJEÇÃO COBERTURA
DET. 32
AP 307
A=49,65m²
AP 305
A=49,65m²
AP 303
A=49,65m²
AP 301
A=66,05m²
AP 302
A=60,88m²
AP 308
A=49,65m²
AP 306
A=49,65m²
AP 304
A=49,65m²
DR17 ø32
DR18 ø32
AP18 ø100
DR19 ø32
DR20 ø32
DR21 ø32
DR22 ø32
DR23 ø32
DR24 ø32
AP17 ø100
DR25 ø32
DR26 ø32
DR27 ø32
DR28 ø32
DR29 ø32
DR30 ø32
DR31 ø32
DR32 ø32
ELEVADOR
AP 348
A=49,65m²
AP 346
A=49,65m²
AP 344
A=49,65m²
AP 342
A=49,65m²
AP 340
A=49,65m²
AP 338
A=66,05m²
AP 339
A=60,88m²
AP 349
A=49,65m²
AP 347
A=49,65m²
AP 345
A=49,65m²
AP 343
A=49,65m²
AP 341
A=49,65m²
AP13 ø100
AP15 ø100
AP14 ø100
AP16 ø100
DR66 ø32
DR67 ø32
DR68 ø32
DR69 ø32
DR70 ø32
DR71 ø32
DR72 ø32
DR73 ø32
DR74 ø32
DR75 ø32
DR76 ø32
DR77 ø32
DR78 ø32
DR79 ø32
DR80 ø32
DR81 ø32
DR82 ø32
DR83 ø32
DR84 ø32
DR85 ø32
DR86 ø32
DR87 ø32
DR88 ø32
DR89 ø32
ELEVADOR
PROJEÇÃO COBERTURA
DET. 36

SIMBOLOGIA E LEGENDA HIDROSSANITARIO

SIMBOLOGIA DAS TUBULAÇÕES HIDRÁULICA

🟦	Tubulação de água fria - Consumo	🟥	Tubulação de água quente
▬	Tubulação de água fria - Reúso	▭	Tubulação do dreno do ar-condicionado

LEGENDA HIDROSSANITÁRIO:

AF-nn Øxx	Tubulação de água fria Consumo nn: numero da coluna xx: diâmetro nominal da coluna
AQ-nn Øxx	Tubulação de água Quente nn: numero da coluna xx: diâmetro nominal da coluna
AR-nn Øxx	Tubulação de água de Reuso nn: numero da coluna xx: diâmetro nominal da coluna

NOTAS:

1. Este projeto é propriedade do projetista registrado no selo. conforme LEI Nº: 5194/66 não deve ser utilizado para qualquer outra finalidade que não se relacione com a execução da presente edificação, sendo terminantemente vedada sua colocação a disposição de terceiros.
2. O projetista não se responsabilizará por eventuais alterações deste projeto durante sua execução. qualquer modificação, o mesmo deve ser contactado.
3. Este projeto foi baseado no lay-out e informações fornecidas pelo arquiteto ou proprietário.
4. Qualquer modificação ou dúvida deverá ser imediatamente comunicada por escrito ao projetista.

1.Declaro que a aprovação do projeto não implica no reconhecimento por parte da prefeitura do direito de propriedade do terreno.
2.Declaro que as informações e os cálculos das áreas contidas neste projeto são verdadeiras e de total responsabilidade do autor dos mesmos.
3.Declaro que a modificação no projeto arquitetônico dependerá de consulta previa aos responsáveis, cujos direitos autorais são preservados pela lei em vigor.

PROJETO:
HIDROSSANITÁRIO

EDIFICAÇÃO:
TAQUARAS HOME RESORT

ENDEREÇO:
RODOVIA INTERPRAIAS - TAQUARAS -BALNEÁRIO CAMBORIÚ - SC

CONTEÚDO:
PLANTA BAIXA ÁGUA E REÚSO - 3° PAVIMENTO E DETALHAMENTOS

Juris Ambiental

PROPRIETÁRIO:
PIRES HOTÉIS E TURISMO LTDA
CNPJ: 80.451.941/0001-80

RESPONSÁVEL TÉCNICO:
JÉSSICA SAMUELSSON
CREA: 184548-6

JESSICA SAMUELSSON:03095387008
Assinado de forma digital por JESSICA SAMUELSSON:03095387008
Dados: 2024.10.02 11:04:48 -03'00'

ASS. RESPONSAVEL TÉCNICO
CREA: 184548-6

ASS. PROPRIETÁRIO
CNPJ: 80.451.941/0001-80

DATA:
10/2024

ESCALA:
INDICADAS

PRANCHA:
8/9